

POSAS Patient scale

The Patient and Observer Scar Assessment Scale v2.0 / NL

Datum onderzoek: _____

Naam: _____

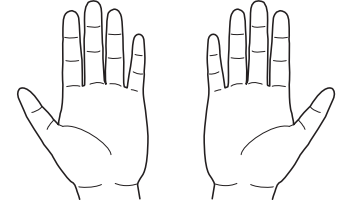
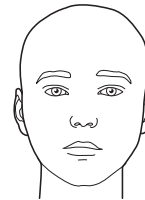
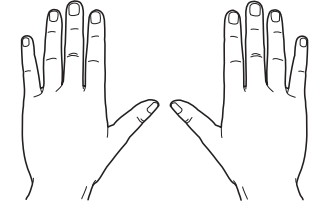

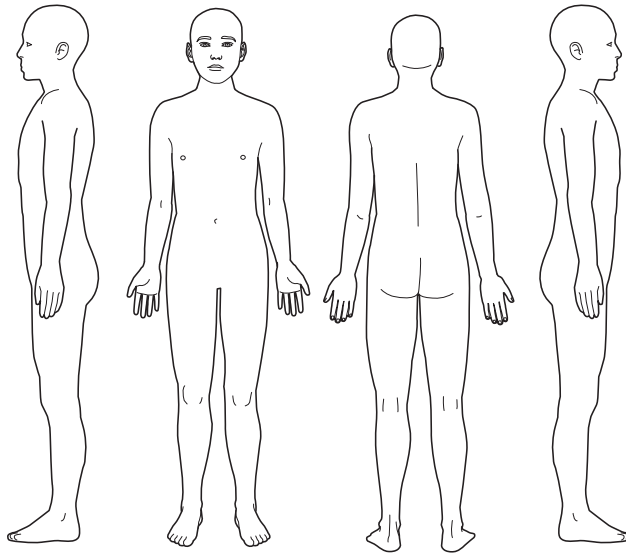
Beoordelaar: _____

Geboortedatum: _____

Locatie: _____

Patientennummer: _____

Studie: _____



1 = nee, helemaal niet

ja, heel erg = 10

1 2 3 4 5 6 7 8 9 10

WAS HET LITTEKEN DE AFGELOPEN WEKEN PIJNLIJK?

HEEFT HET LITTEKEN GEJEUKT DE AFGELOPEN WEKEN?

1 = nee,
als normale huid

ja, het ergst
denkbare
verschil = 10

1 2 3 4 5 6 7 8 9 10

IS DE KLEUR VAN HET LITTEKEN OP DIT MOMENT ANDERS DAN UW NORMALE HUID?

IS DE STUGHEID VAN HET LITTEKEN OP DIT MOMENT ANDERS DAN UW NORMALE HUID?

IS DE DIKTE VAN HET LITTEKEN OP DIT MOMENT ANDERS DAN UW NORMALE HUID?

IS HET LITTEKEN OP DIT MOMENT HOBBELIGER DAN UW NORMALE HUID?

1 = Mooist
mogelijke litteken

Lelijkst
denkbare
litteken = 10

1 2 3 4 5 6 7 8 9 10

WAT IS UW ALGEMENE INDRUK VAN HET LITTEKEN OP DIT MOMENT?